



**ИНФОРМАЦИОННО-СТАТИСТИЧЕСКИЙ
ОБЗОР
РАССМОТРЕННЫХ В I КВАРТАЛЕ 2023 ГОДА
ОБРАЩЕНИЙ ГРАЖДАН И ОРГАНИЗАЦИЙ
В ДЕПАРТАМЕНЕ ЛЕСНОГО ХОЗЯЙСТВА
КОСТРОМСКОЙ ОБЛАСТИ**

ВСТУПЛЕНИЕ

Департаментом лесного хозяйства Костромской области подготовлен «Информационно-статистический обзор рассмотренных в 1 квартале 2023 года обращений граждан, организаций и общественных объединений, адресованных в Департамент лесного хозяйства Костромской области.

Предметом настоящего обзора являются абсолютные и относительные показатели количества обращений, поступивших в 1 квартале 2023 года, динамика их изменения по сравнению с 4 кварталом 2022 года и 1 кварталом 2022 года, а также абсолютные и относительные показатели количества вопросов, содержащихся в обращениях, поступивших в 1 квартале 2023 года.

В обзоре, поступившая в Департамент корреспонденция, по результатам рассмотрения разделена и классифицирована в соответствии с типовым общероссийским тематическим классификатором.

Систематизация обращений проводится по вопросам, содержащимся в обращениях. Термины «количество обращений» и «количество вопросов», содержащихся в обращениях, не идентичны: количество вопросов, содержащихся в обращениях, всегда больше количества обращений.

Вопросы, содержащиеся в обращениях в соответствии с типовым общероссийским тематическим классификатором обращений граждан, организаций и общественных объединений, распределены по пяти тематическим разделам: «1. Государство, общество, политика»; «2. Социальная сфера» (в том числе вопросы здравоохранения, культуры, образования, науки, социальной защиты населения, спорта); «3. Экономика» (в том числе вопросы промышленности, связи, сельского хозяйства, строительства, торговли, транспорта); «4. Оборона, безопасность, законность»; «5. Жилищно-коммунальная сфера». Определяется количество вопросов каждого тематического раздела, содержащихся в обращениях. Определяются доли количества вопросов каждого тематического раздела в общем количестве вопросов, содержащихся в обращениях, поступивших в Департамент.

На основе тематического классификатора обращений, сформированного по принципу включения, вопросы объединены в темы, темы – в тематики, а тематики – в тематические разделы, в обзоре представлен анализ содержащихся в обращениях вопросов по тематикам. В соответствии с тематическим классификатором обращений, тематические разделы «1. Государство, общество, политика», «2. Социальная сфера», «3. Экономика» и «4. Оборона, безопасность, законность» включают в себя по пять тематик.

Тематический раздел «1. Государство, общество, политика» включает в себя следующие тематики: «1.1 Конституционный строй», «1.2 Основы государственного управления», «1.3 Международные отношения. Международное право», «1.4 Гражданское право», «1.5 Индивидуальные правовые акты по кадровым вопросам, вопросам награждения, помилования, гражданства, присвоения почётных и иных званий». Тематический раздел «2. Социальная сфера» – тематики: «2.1 Семья», «2.2 Труд и занятость населения», «2.3 Социальное обеспечение и социальное страхование», «2.4 Образование. Наука. Культура», «2.5 Здравоохранение. Физическая культура и спорт. Туризм». Тематический раздел «3. Экономика» – тематики: «3.1 Финансы», «3.2 Хозяйственная деятельность», «3.3 Внешнеэкономическая деятельность. Таможенное дело», «3.4 Природные ресурсы и охрана окружающей природной среды», «3.5 Информация и информатика». Тематический раздел «4. Оборона, безопасность, законность» – тематики: «4.1 Оборона», «4.2 Безопасность и охрана правопорядка», «4.3 Уголовное право. Исполнение наказаний», «4.4 Правосудие», «4.5 Прокуратура. Органы юстиции. Адвокатура. Нотариат». Однако в соответствии с тематическим классификатором обращений тематический раздел «5. Жилищно-коммунальная сфера» включает одну тематику – «жилище» и одиннадцать тем тематического классификатора, поэтому темы тематического раздела «5. Жилищно-коммунальная сфера» объединены в следующие пять групп тем: «5.1 Жилищное законодательство и его применение» включает в себя темы: «общие положения жилищного законодательства», «разрешение жилищных споров, «ответственность за нарушение жилищного законодательства»; «5.2 Жилищный фонд» – тему «жилищный фонд»; «5.3 Нежилой фонд» – темы: «нежилые помещения. Административные здания (в жилищном фонде)», «перевод помещений из жилых в нежилые», «дачное хозяйство», «гостиничное хозяйство»; «5.4 Обеспечение права на жилище» – темы: «обеспечение граждан жилищем, пользование жилищным фондом, социальные гарантии в жилищной сфере (за исключением права собственности на жилище)», «риэлтерская деятельность (в жилищном фонде)»; «5.5 Содержание и обеспечение коммунальными услугами жилого фонда» – темы: «коммунальное хозяйство», «оплата строительства, содержания и ремонта жилья (кредиты, компенсации, субсидии, льготы)».

Определяется количество вопросов каждого тематического раздела, содержащихся в обращениях и доли количества вопросов, в общем количестве вопросов, содержащихся в обращениях, поступивших из муниципальных образований.

В обзоре приведено распределение количества вопросов, содержащихся в обращениях, поступивших в Департамент, по их видам – заявление, жалоба, предложение.

Под данными терминами понимаются:

заявление – просьба автора обращения о содействии в реализации его конституционных прав и свобод или конституционных прав и свобод других лиц, либо сообщение о нарушении законов и иных нормативных правовых актов, недостатках в работе государственных органов, органов местного самоуправления и должностных лиц, либо критика деятельности указанных органов и должностных лиц;

жалоба – просьба автора обращения о восстановлении или защите его нарушенных прав, свобод или законных интересов, либо прав, свобод или законных интересов других лиц;

предложение – рекомендация автора обращения по совершенствованию законов и иных нормативных правовых актов, деятельности государственных органов и органов местного самоуправления, развитию общественных отношений, улучшению социально-экономической и иных сфер деятельности государства и общества.

Результаты рассмотрения обращений в инспекции, представлены абсолютными и относительными показателями (долями) принятых по ним решений – «поддержано», «разъяснено», «не поддержано».

«Поддержано» означает, что по результатам рассмотрения вопроса, содержащегося в обращении, принято решение о целесообразности предложения, об обоснованности и удовлетворении заявления или жалобы.

«Разъяснено» означает, что по результатам рассмотрения вопроса, содержащегося в обращении, принято решение об информировании по порядку реализации предложения или удовлетворения заявления или жалобы.

«Не поддержано» означает, что по результатам рассмотрения вопроса, содержащегося в обращении, принято решение о нецелесообразности предложения, о необоснованности и не удовлетворении заявления или жалобы.

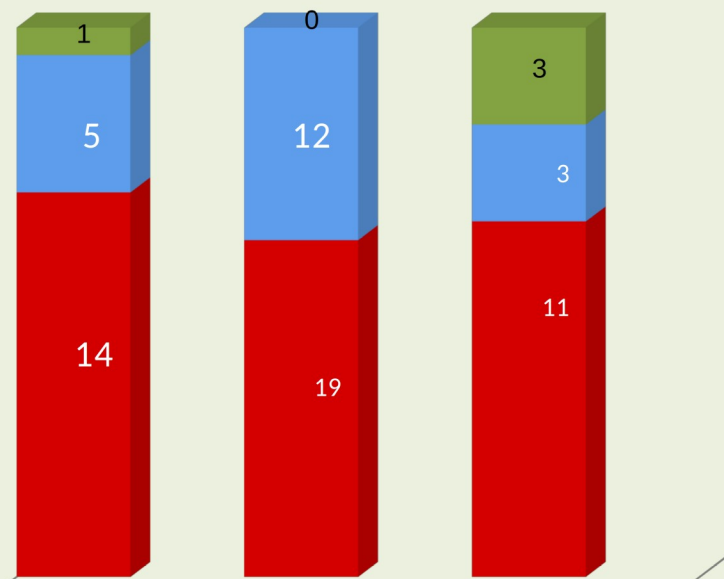
Приводятся данные о количестве обращений, сроки принятия решений по которым не наступили («находятся на рассмотрении»).

Выполнение действий в соответствии с принятым по результатам рассмотрения обращения решением – «поддержано» по полному фактическому удовлетворению поставленных в обращении вопросов означает принятие мер. Принятые по обращениям меры – это фактически реализованные предложения, фактически удовлетворённые заявления или жалобы.

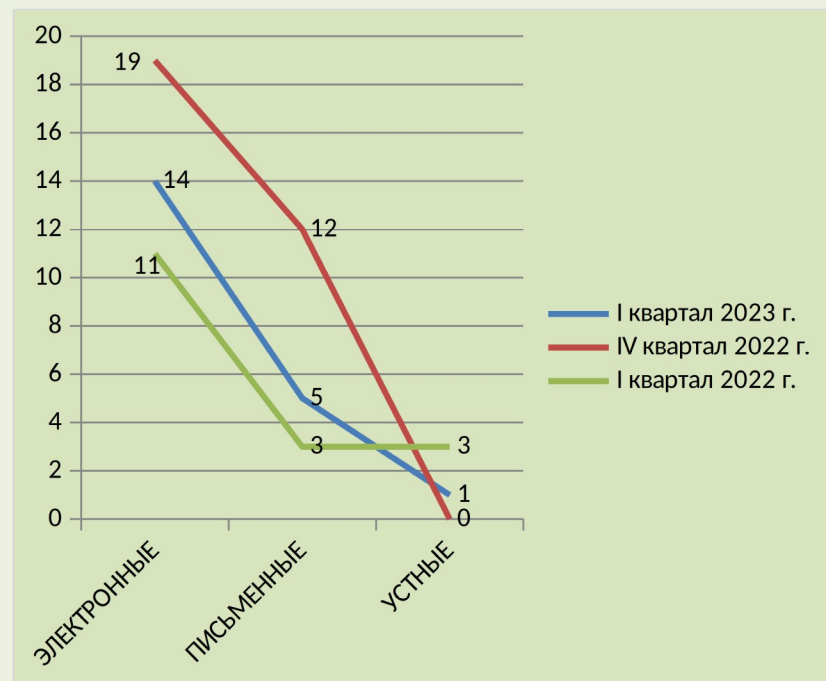
**ОБЩЕЕ КОЛИЧЕСТВО ОБРАЩЕНИЙ
В ФОРМЕ ЭЛЕКТРОННОГО ДОКУМЕНТА, В ПИСЬМЕННОЙ ФОРМЕ И УСТНОЙ ФОРМЕ,
ПОСТУПИВШИХ В ДЕПАРТАМЕНТ**

ПЕРИОД	ЭЛЕКТРОННЫЕ	ПИСЬМЕННЫЕ	УСТНЫЕ
I квартал 2023 г.	14	5	1
IV квартал 2022 г.	19	12	0
I квартал 2022 г.	11	3	3

■ В форме электронного документа
 ■ В письменной форме
 ■ В устной форме

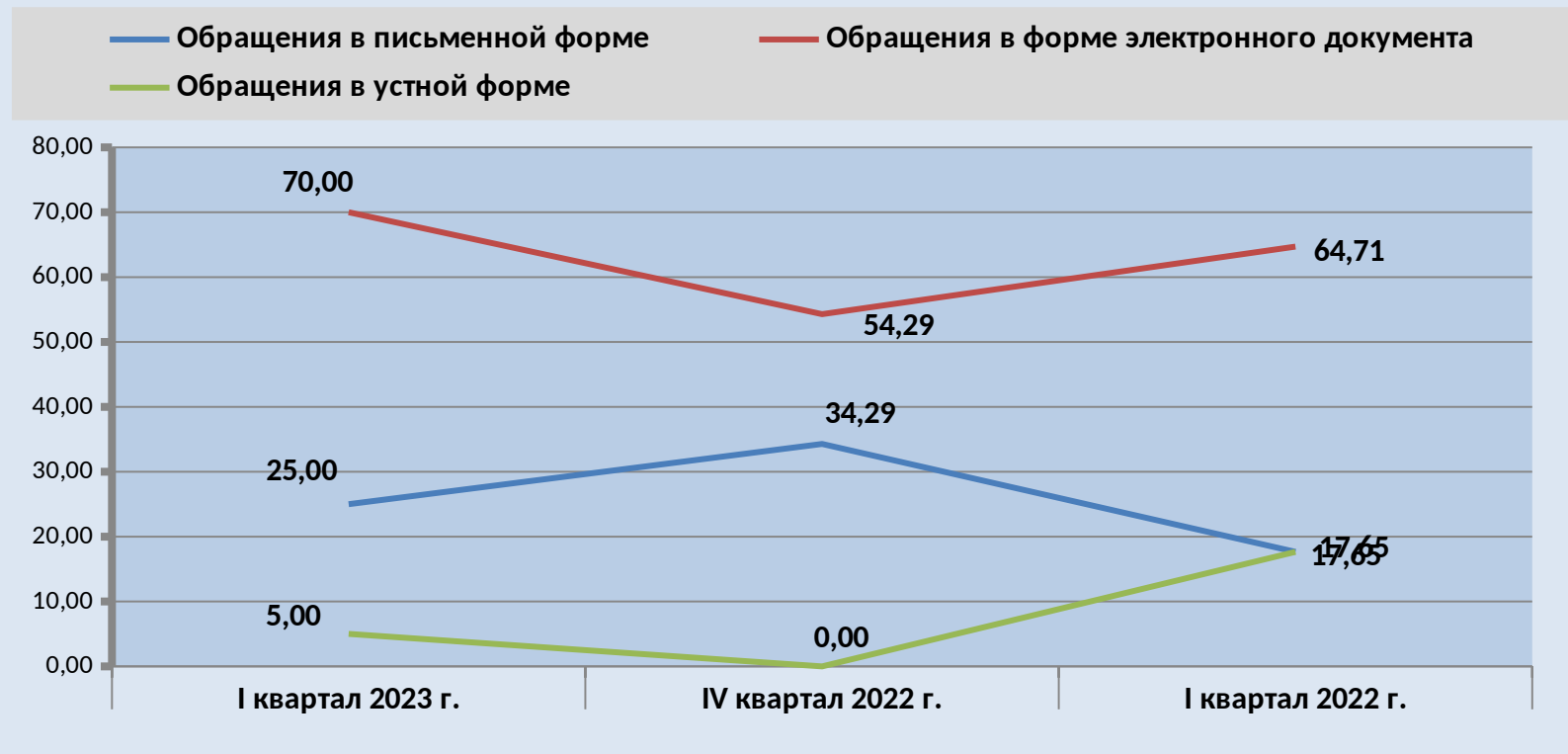


**Динамика поступления обращений
граждан и организаций**



ДОЛЯ КОЛИЧЕСТВА ОБРАЩЕНИЙ В ФОРМЕ ЭЛЕКТРОННОГО ДОКУМЕНТА, В ПИСЬМЕННОЙ ФОРМЕ И УСТНОЙ ФОРМЕ

ПЕРИОД	ЭЛЕКТРОННЫЕ	ПИСЬМЕННЫЕ	УСТНЫЕ
I квартал 2023 г.	70,00	25,00	5,00
IV квартал 2022 г.	54,29	34,29	0,00
I квартал 2022 г.	64,71	17,65	17,65



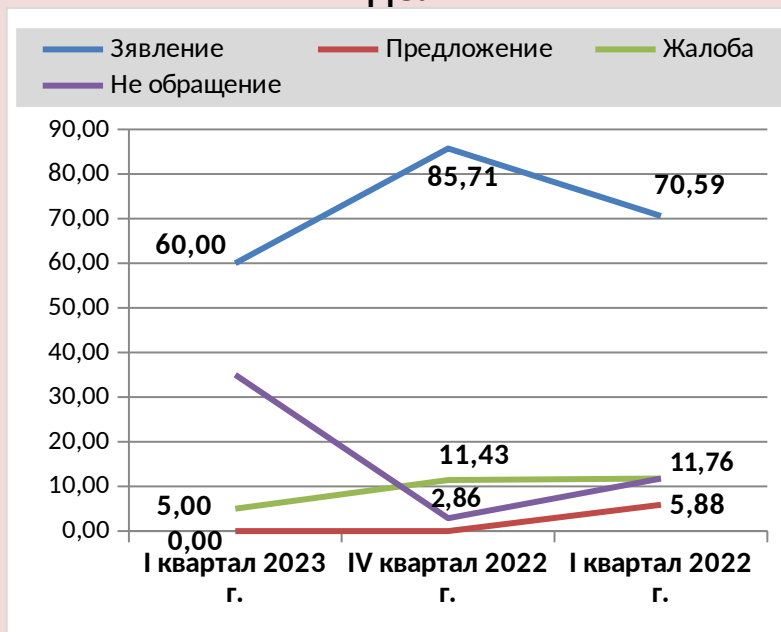
ОБЩЕЕ КОЛИЧЕСТВО ОБРАЩЕНИЙ ПО ТИПАМ ВИДОВ И ДОЛЯ ТИПОВ ВИДОВ ОБРАЩЕНИЙ

ПЕРИОД	Зявление	Предложение	Жалоба	Не обращение
I квартал 2023 г.	12 60,00	0 0,00	1 5,00	7 35,00
IV квартал 2022 г.	30 85,71	0 0,00	4 11,43	1 2,86
I квартал 2022 г.	12 70,59	1 5,88	2 11,76	2 11,76

ОБЩЕЕ КОЛИЧЕСТВО



ДОЛЯ

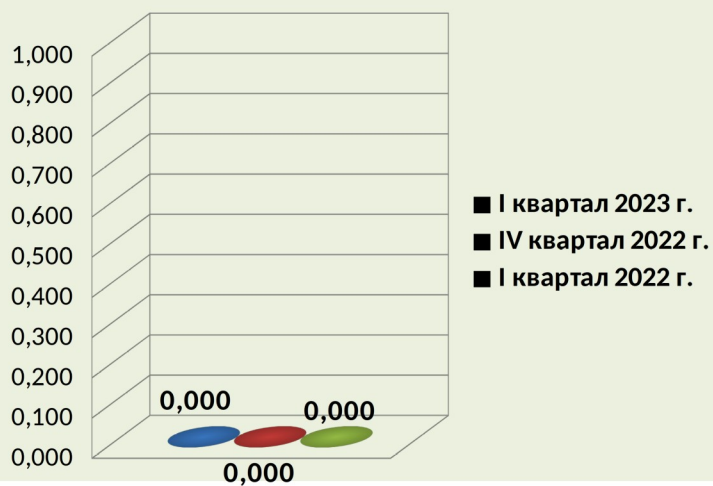


АКТИВНОСТЬ ЖИТЕЛЕЙ РЕГИОНА ПО ОБЩЕМУ КОЛИЧЕСТВУ ОБРАЩЕНИЙ

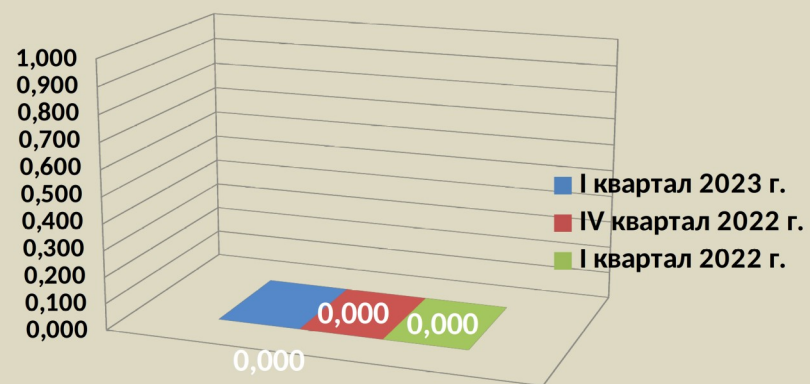
I квартал 2023 г.	IV квартал 2022 г.	I квартал 2022 г.
0,318	0,557	0,268



ДОЛЯ ПОВТОРНОСТИ ОБРАЩЕНИЙ






ДОЛЯ ОБРАЩЕНИЙ, АВТОРЫ КОТОРЫХ УКАЗАЛИ СОЦИАЛЬНЫЙ СТАТУС



**КОЛИЧЕСТВО ВОПРОСОВ В ОБРАЩЕНИЯХ, ПОСТУПИВШИХ В ФОРМЕ
ЭЛЕКТРОННОГО ДОКУМЕНТА, ПИСЬМЕННОЙ ФОРМЕ И УСТНОЙ ФОРМЕ**

Раздел общероссийского тематического классификатора	I квартал 2023 г.	IV квартал 2022 г.	I квартал 2022 г.
Государство, общество, политика	1	0	0
	5,000	0,000	0,000
	0,016	0,000	0,000
Жилищно-коммунальная сфера	1	0	0
	5,000	0,000	0,000
	0,016	0,000	0,000
Оборона, безопасность, законность	0	0	0
	0,000	0,000	0,000
	0,000	0,000	0,000
Социальная сфера	5	1	0
	25,000	4,000	0,000
	0,080	0,016	0,000
Экономика	13	24	18
	65,000	96,000	100,000
	0,207	0,382	0,286

	Общее количество вопросов по тематическому разделу
	Доля вопросов в тематическом разделе к общему количеству вопросов
	Активность населения муниципального образования по вопросам тематического раздела

КОЛИЧЕСТВО ВОПРОСОВ В ОБРАЩЕНИЯХ, ПОСТУПИВШИХ В ФОРМЕ ЭЛЕКТРОННОГО ДОКУМЕНТА, В ПИСЬМЕННОЙ ФОРМЕ И УСТНОЙ ФОРМЕ ПО ТЕМАТИЧЕСКИ РАЗДЕЛАМ

I квартал 2023 г.

Раздел	Тематика	Количество	Доля	Активность
ГОСУДАРСТВО, ОБЩЕСТВО, ПОЛИТИКА	Конституционный строй	1	100,000	0,016
	Основы государственного управления	0	0,000	0,000
	Международные отношения. Международное право	0	0,000	0,000
	Гражданское право	0	0,000	0,000
	Индивидуальные правовые акты	0	0,000	0,000
ЖИЛИЩНО- КОММУНАЛЬНАЯ СФЕРА	Жилищное законодательство и его применение	0	0,000	0,000
	Жилищный фонд	0	0,000	0,000
	Нежилой фонд	0	0,000	0,000
	Обеспечение права на жилище	0	0,000	0,000
	Содержание и обеспечение коммунальными услугами	1	100,000	0,016
ОБОРОНА, БЕЗОПАСНОСТЬ, ЗАКОННОСТЬ	Оборона	0	0,000	0,000
	Безопасность и охрана правопорядка	0	0,000	0,000
	Правосудие	0	0,000	0,000
	Уголовное право. Исполнение наказаний	0	0,000	0,000
	Прокуратура. Органы юстиции. Адвокатура. Нотариат	0	0,000	0,000
СОЦИАЛЬНАЯ СФЕРА	Семья	0	0,000	0,000
	Труд и занятость населения	1	20,000	0,016
	Социальное обеспечение и социальное страхование	0	0,000	0,000
	Образование. Наука. Культура	4	80,000	0,064
	Здравоохранение. Физическая культура и спорт. Туризм	0	0,000	0,000
ЭКОНОМИКА	Финансы	0	0,000	0,000
	Хозяйственная деятельность	3	23,077	0,048
	Внешнеэкономическая деятельность	0	0,000	0,000
	Природные ресурсы	10	76,923	0,159
	Информация и информатизация	0	0,000	0,000

**КОЛИЧЕСТВО ВОПРОСОВ В ОБРАЩЕНИЯХ ПО ТЕМАТИЧЕСКИМ РАЗДЕЛАМ С
УКАЗАНИЕМ ДОЛИ И АКТИВНОСТИ ЖИТЕЛЕЙ МУНИЦИПАЛЬНЫХ ОБРАЗОВАНИЙ
РЕГИОНА
I квартал 2023 г.**

Муниципальное образование/ численность населения	Тематический раздел	Количе- ство	Доля	Актив- ность
Антроповский муниципальный район	Государство, общество, политика	0	0,00	0,000
	Жилищно-коммунальная сфера	0	0,00	0,000
	Оборона, безопасность, законность	0	0,00	0,000
	Социальная сфера	0	0,00	0,000
6424	Экономика	0	0,00	0,000
Буйский муниципальный район	Государство, общество, политика	0	0,00	0,000
	Жилищно-коммунальная сфера	0	0,00	0,000
	Оборона, безопасность, законность	0	0,00	0,000
	Социальная сфера	0	0,00	0,000
11049	Экономика	0	0,00	0,000
Вохомский муниципальный район	Государство, общество, политика	0	0,00	0,000
	Жилищно-коммунальная сфера	0	0,00	0,000
	Оборона, безопасность, законность	0	0,00	0,000
	Социальная сфера	0	0,00	0,000
8934	Экономика	0	0,00	0,000
Галичский муниципальный район	Государство, общество, политика	0	0,00	0,000
	Жилищно-коммунальная сфера	0	0,00	0,000
	Оборона, безопасность, законность	0	0,00	0,000
	Социальная сфера	0	0,00	0,000
8006	Экономика	0	0,00	0,000

**КОЛИЧЕСТВО ВОПРОСОВ В ОБРАЩЕНИЯХ ПО ТЕМАТИЧЕСКИМ РАЗДЕЛАМ С
УКАЗАНИЕМ ДОЛИ И АКТИВНОСТИ ЖИТЕЛЕЙ МУНИЦИПАЛЬНЫХ ОБРАЗОВАНИЙ
РЕГИОНА
I квартал 2023 г.**

Муниципальное образование/ численность населения	Тематический раздел	Количе- ство	Доля	Актив- ность
Кадыйский муниципальный район	Государство, общество, политика	0	0,00	0,000
	Жилищно-коммунальная сфера	0	0,00	0,000
	Оборона, безопасность, законность	0	0,00	0,000
	Социальная сфера	0	0,00	0,000
	7681	Экономика	0	0,00
Кологривский муниципальный район	Государство, общество, политика	0	0,00	0,000
	Жилищно-коммунальная сфера	0	0,00	0,000
	Оборона, безопасность, законность	0	0,00	0,000
	Социальная сфера	0	0,00	0,000
	5849	Экономика	0	0,00
Костромской муниципальный район	Государство, общество, политика	0	0,00	0,000
	Жилищно-коммунальная сфера	0	0,00	0,000
	Оборона, безопасность, законность	0	0,00	0,000
	Социальная сфера	0	0,00	0,000
	47114	Экономика	5	100,00
Красносельский муниципальный район	Государство, общество, политика	0	0,00	0,000
	Жилищно-коммунальная сфера	0	0,00	0,000
	Оборона, безопасность, законность	0	0,00	0,000
	Социальная сфера	0	0,00	0,000
	18212	Экономика	0	0,00

**КОЛИЧЕСТВО ВОПРОСОВ В ОБРАЩЕНИЯХ ПО ТЕМАТИЧЕСКИМ РАЗДЕЛАМ С
УКАЗАНИЕМ ДОЛИ И АКТИВНОСТИ ЖИТЕЛЕЙ МУНИЦИПАЛЬНЫХ ОБРАЗОВАНИЙ
РЕГИОНА
I квартал 2023 г.**

Муниципальное образование/ численность населения	Тематический раздел	Количе- ство	Доля	Актив- ность
Макарьевский муниципальный район	Государство, общество, политика	0	0,00	0,000
	Жилищно-коммунальная сфера	0	0,00	0,000
	Оборона, безопасность, законность	0	0,00	0,000
	Социальная сфера	0	0,00	0,000
14544	Экономика	0	0,00	0,000
Мантуровский муниципальный район	Государство, общество, политика	0	0,00	0,000
	Жилищно-коммунальная сфера	1	100,00	2,260
	Оборона, безопасность, законность	0	0,00	0,000
	Социальная сфера	0	0,00	0,000
4425	Экономика	0	0,00	0,000
Межевской муниципальный район	Государство, общество, политика	0	0,00	0,000
	Жилищно-коммунальная сфера	0	0,00	0,000
	Оборона, безопасность, законность	0	0,00	0,000
	Социальная сфера	0	0,00	0,000
4006	Экономика	0	0,00	0,000
Муниципальный район город Нея и Нейский район	Государство, общество, политика	0	0,00	0,000
	Жилищно-коммунальная сфера	0	0,00	0,000
	Оборона, безопасность, законность	0	0,00	0,000
	Социальная сфера	0	0,00	0,000
13144	Экономика	0	0,00	0,000

**КОЛИЧЕСТВО ВОПРОСОВ В ОБРАЩЕНИЯХ ПО ТЕМАТИЧЕСКИМ РАЗДЕЛАМ С
УКАЗАНИЕМ ДОЛИ И АКТИВНОСТИ ЖИТЕЛЕЙ МУНИЦИПАЛЬНЫХ ОБРАЗОВАНИЙ
РЕГИОНА
I квартал 2023 г.**

II квартал 2015 г.	Тематический раздел	Количе- ство	Доля	Актив- ность
Муниципальный район город Нерехта и Нерехтский район	Государство, общество, политика	0	0,00	0,000
	Жилищно-коммунальная сфера	0	0,00	0,000
	Оборона, безопасность, законность	0	0,00	0,000
	Социальная сфера	0	0,00	0,000
33447	Экономика	1	100,00	0,299
Октябрьский муниципальный район	Государство, общество, политика	0	0,00	0,000
	Жилищно-коммунальная сфера	0	0,00	0,000
	Оборона, безопасность, законность	0	0,00	0,000
	Социальная сфера	0	0,00	0,000
4453	Экономика	0	0,00	0,000
Островский муниципальный район	Государство, общество, политика	0	0,00	0,000
	Жилищно-коммунальная сфера	0	0,00	0,000
	Оборона, безопасность, законность	0	0,00	0,000
	Социальная сфера	0	0,00	0,000
11788	Экономика	0	0,00	0,000
Павинский муниципальный район	Государство, общество, политика	0	0,00	0,000
	Жилищно-коммунальная сфера	0	0,00	0,000
	Оборона, безопасность, законность	0	0,00	0,000
	Социальная сфера	0	0,00	0,000
4600	Экономика	1	100,00	2,174

**КОЛИЧЕСТВО ВОПРОСОВ В ОБРАЩЕНИЯХ ПО ТЕМАТИЧЕСКИМ РАЗДЕЛАМ С
УКАЗАНИЕМ ДОЛИ И АКТИВНОСТИ ЖИТЕЛЕЙ МУНИЦИПАЛЬНЫХ ОБРАЗОВАНИЙ
РЕГИОНА
I квартал 2023 г.**

Муниципальное образование/ численность населения	Тематический раздел	Количе- ство	Доля	Актив- ность
Парфеньевский муниципальный район	Государство, общество, политика	0	0,00	0,000
	Жилищно-коммунальная сфера	0	0,00	0,000
	Оборона, безопасность, законность	0	0,00	0,000
	Социальная сфера	0	0,00	0,000
6032	Экономика	0	0,00	0,000
Поназыревский муниципальный район	Государство, общество, политика	0	0,00	0,000
	Жилищно-коммунальная сфера	0	0,00	0,000
	Оборона, безопасность, законность	0	0,00	0,000
	Социальная сфера	0	0,00	0,000
7620	Экономика	0	0,00	0,000
Пыщугский муниципальный район	Государство, общество, политика	0	0,00	0,000
	Жилищно-коммунальная сфера	0	0,00	0,000
	Оборона, безопасность, законность	0	0,00	0,000
	Социальная сфера	0	0,00	0,000
4840	Экономика	0	0,00	0,000
Солигаличский муниципальный район	Государство, общество, политика	0	0,00	0,000
	Жилищно-коммунальная сфера	0	0,00	0,000
	Оборона, безопасность, законность	0	0,00	0,000
	Социальная сфера	0	0,00	0,000
9533	Экономика	0	0,00	0,000

**КОЛИЧЕСТВО ВОПРОСОВ В ОБРАЩЕНИЯХ ПО ТЕМАТИЧЕСКИМ РАЗДЕЛАМ С
УКАЗАНИЕМ ДОЛИ И АКТИВНОСТИ ЖИТЕЛЕЙ МУНИЦИПАЛЬНЫХ ОБРАЗОВАНИЙ
РЕГИОНА
I квартал 2023 г.**

Муниципальное образование/ численность населения	Тематический раздел	Количе- ство	Доля	Актив- ность
Судиславский муниципальный район	Государство, общество, политика	0	0,00	0,000
	Жилищно-коммунальная сфера	0	0,00	0,000
	Оборона, безопасность, законность	0	0,00	0,000
	Социальная сфера	0	0,00	0,000
12634	Экономика	0	0,00	0,000
Сусанинский муниципальный район	Государство, общество, политика	0	0,00	0,000
	Жилищно-коммунальная сфера	0	0,00	0,000
	Оборона, безопасность, законность	0	0,00	0,000
	Социальная сфера	0	0,00	0,000
7224	Экономика	0	0,00	0,000
Чухломский муниципальный район	Государство, общество, политика	0	0,00	0,000
	Жилищно-коммунальная сфера	0	0,00	0,000
	Оборона, безопасность, законность	0	0,00	0,000
	Социальная сфера	0	0,00	0,000
10538	Экономика	0	0,00	0,000
Шарьинский муниципальный район	Государство, общество, политика	0	0,00	0,000
	Жилищно-коммунальная сфера	0	0,00	0,000
	Оборона, безопасность, законность	0	0,00	0,000
	Социальная сфера	0	0,00	0,000
9564	Экономика	0	0,00	0,000

**КОЛИЧЕСТВО ВОПРОСОВ В ОБРАЩЕНИЯХ ПО ТЕМАТИЧЕСКИМ РАЗДЕЛАМ С
УКАЗАНИЕМ ДОЛИ И АКТИВНОСТИ ЖИТЕЛЕЙ МУНИЦИПАЛЬНЫХ ОБРАЗОВАНИЙ
РЕГИОНА
I квартал 2023 г.**

Муниципальное образование/ численность населения	Тематический раздел	Количе- ство	Доля	Актив- ность
Городской округ город Кострома	Государство, общество, политика	1	50,00	0,037
	Жилищно-коммунальная сфера	0	0,00	0,000
	Оборона, безопасность, законность	0	0,00	0,000
	Социальная сфера	0	0,00	0,000
273382	Экономика	1	50,00	0,037
Городской округ город Буй	Государство, общество, политика	0	0,00	0,000
	Жилищно-коммунальная сфера	0	0,00	0,000
	Оборона, безопасность, законность	0	0,00	0,000
	Социальная сфера	0	0,00	0,000
24531	Экономика	0	0,00	0,000
Городской округ город Волгореченск	Государство, общество, политика	0	0,00	0,000
	Жилищно-коммунальная сфера	0	0,00	0,000
	Оборона, безопасность, законность	0	0,00	0,000
	Социальная сфера	0	0,00	0,000
16768	Экономика	0	0,00	0,000
Городской округ город Галич	Государство, общество, политика	0	0,00	0,000
	Жилищно-коммунальная сфера	0	0,00	0,000
	Оборона, безопасность, законность	0	0,00	0,000
	Социальная сфера	0	0,00	0,000
16934	Экономика	1	100,00	0,591

**КОЛИЧЕСТВО ВОПРОСОВ В ОБРАЩЕНИЯХ ПО ТЕМАТИЧЕСКИМ РАЗДЕЛАМ С
УКАЗАНИЕМ ДОЛИ И АКТИВНОСТИ ЖИТЕЛЕЙ МУНИЦИПАЛЬНЫХ ОБРАЗОВАНИЙ
РЕГИОНА
I квартал 2023 г.**

Муниципальное образование/ численность населения	Тематический раздел	Количество	Доля	Активность
Городской округ город Мантурово	Государство, общество, политика	0	0,00	0,000
	Жилищно-коммунальная сфера	0	0,00	0,000
	Оборона, безопасность, законность	0	0,00	0,000
	Социальная сфера	0	0,00	0,000
16400	Экономика	0	0,00	0,000
Городской округ город Шарья	Государство, общество, политика	0	0,00	0,000
	Жилищно-коммунальная сфера	0	0,00	0,000
	Оборона, безопасность, законность	0	0,00	0,000
	Социальная сфера	0	0,00	0,000
36716	Экономика	0	0,00	0,000

АБСОЛЮТНЫЕ И ОТНОСИТЕЛЬНЫЕ ПОКАЗАТЕЛИ РЕЗУЛЬТАТОВ РАССМОТРЕНИЯ ОБРАЩЕНИЙ ГРАЖДАН И ОРГАНИЗАЦИЙ

ПЕРИОД	ПОСТУПИЛО ОБРАЩЕНИЙ	РАССМОТРЕНО							НАХОДЯТСЯ НА РАССМОТРЕНИИ
		ВСЕГО	С НАПРАВЛЕНИЕМ ПО КОМПЕТЕНЦИИ	С НАПРАВЛЕНИЕМ ОТВЕТОВ АВТОРАМ ОБРАЩЕНИЙ					
				ВСЕГО	В ТОМ ЧИСЛЕ				
					ПОДДЕРЖАНО	МЕРЫ ПРИНЯТЫ	РАЗЪЯСНЕНО	НЕ ПОДДЕРЖАНО	
I квартал 2023 г.	20	20	0	20	1	0	19	0	0
		100,00	0,00	100,00	5,00	0,00	95,00	0	0,00

- количество обращений
- доля в процентах в общем количестве рассмотренных и находящихся на рассмотрении обращений
- доля в процентах в общем количестве рассмотренных вопросов с направлением ответов авторам обращений

ОСНОВНЫЕ ИТОГИ

В 1 квартале 2023 года в Департамент поступило 20 обращения граждан, организаций и общественных объединений (далее - обращений), в том числе 14 обращений в форме электронного документа, 5 в письменной форме и 1 в устной форме, что соответственно составляет 70%, 25% и 5%.

Типы видов вопросов в обращениях граждан и организаций по количеству и долям в общем количестве вопросов, содержащихся в обращениях, поступивших в Департамент, характеризуются следующим образом:

12 заявлений (60%), 1 жалобы (5%), 0 предложение (0%), 7 не обращение (35%).

Активность жителей Костромской области по общему количеству обращений составляет 0,318 пунктов.

Доля вопросов тематического раздела «Экономика» составляет 65% в общем количестве вопросов поступивших Департамент, раздела «Социальная сфера» 25%, раздела «Жилищно-коммунальная сфера» 5%.

Доли принятых решений «поддержано» и «меры приняты» в общем количестве принятых решений составляют соответственно 5% и 0% от общего количества обращений, по которым Департаментом направлены ответы авторам обращений.

Доля принятых решений «разъяснено» в общем количестве принятых решений составляет 95% от общего количества обращений, по которым Департаментом направлены ответы авторам обращений.

Доля принятых решений «не поддержано» в общем количестве принятых решений составляет 0% от общего количества обращений.

Доля принятых решений «направлено по компетенции» в общем количестве принятых решений составляет 0% от общего количества обращений, поступивших в Департамент.